

ANALIZZA LA TUA
AZIENDA E RENDILA
PIU' EFFICIENTE



C.e

ConSulenze.EnerGetiche



LA **TUA** DIAGNOSI SU MISURA

HYTdiagnOSiS è la diagnosi energetica completa e personalizzata sulle esigenze della tua Azienda, che individua sistemi più efficienti di gestione dell'energia.

È indicata per tutte le piccole e medie imprese con consumi di energia significativi. Eseguita con regolarità, mostra come è utilizzata l'energia nella tua Azienda, se e dove ci sono degli sprechi e in che modo **puoi ridurre consumi e costi con interventi mirati**. Fornisce inoltre indicazioni pratiche e precise sullo stato di salute della tua Azienda.



LE TUE OPPORTUNITÀ DI RISPARMIO

Attraverso **un'indagine approfondita non invasiva, HYTdiagn0SiS** esamina le tue fatture, i processi produttivi, i macchinari più energivori, i flussi di energia e le abitudini di consumo.

Individua quindi gli interventi gestionali e di efficienza energetica che possono farti risparmiare, con relativa scala di priorità.

Dal sopralluogo in azienda all'analisi finale, l'intero processo è seguito da **un tecnico specializzato a te dedicato**.

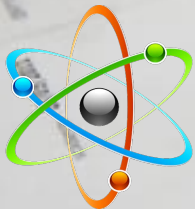
Consumo energia elettrica



lug-15



IL RISPARMIO A TUTTI I **TUOI** COSTI



Laddove è consigliato un intervento, l'analisi prevede sempre **una valutazione economica di costi, benefici e tempi di ritorno dell'investimento** suggerito. E quantifica da subito anche il costo di un eventuale mancato intervento sulle inefficienze individuate.




E PER LE AZIENDE GRANDI ED ENERGIVORE

Per indagini più complesse, necessarie alle grandi aziende energivore obbligate dal d.lgs. 102/2014, **HYTdiagnOSis** prevede una diagnosi mirata su consumi energetici consistenti.

La spesa
che **puoi evitare**

€ XXX.XXX

Risparmio effettivo
di tutti gli interventi
in un arco temporale
di 10 anni



Il tuo audit energetico in pillole

La diagnosi energetica ha l'obiettivo di **individuare gli ambiti di miglioramento** di un sistema produttivo, confrontandone le specifiche prestazioni energetiche con gli standard di settore. I suoi esiti confluiscono in un'analisi finale completa e dettagliata, con duplice focus su consumi di energia e interventi consigliati.

L'analisi dei consumi

HYTdiagn0SiS fotografa tutti i processi che utilizzano energia nella tua azienda, non solo macchinari e impianti ma anche la flotta dei mezzi aziendali, con relativa ripartizione di consumi e spesa. **Elabora i consumi energetici degli ultimi 36 mesi (o 12 mesi)** evidenziando i carichi massimi assorbiti dalla tua azienda e mostrando l'andamento dei consumi nel tempo. Per ogni unità di prodotto finito **calcola l'energia totale consumata**, fornendo l'indice di prestazione energetica da monitorare di anno in anno e il confronto con le medie di settore. **Analizza l'andamento dell'energia reattiva**, che nel tempo può avere impatto sul funzionamento degli impianti.

Gli interventi consigliati

In relazione alle anomalie individuate nell'analisi dei consumi energetici e al possibile efficientamento degli impianti della tua impresa, **HYTdiagn0SiS** suggerisce un piano di intervento su misura, quantificando sia il **risparmio energetico complessivo** sia **l'impegno economico** e i **tempi di ritorno dell'investimento** per ogni intervento suggerito.

Rispetto al risparmio, a ciascun intervento sono inoltre associati un peso in termini di efficacia e un livello di priorità. Evidenzia infine anche il costo di un eventuale mancato intervento.

AGENZIA NAZIONALE
EFFICIENZA ENERGETICA
ENEA

**DIAGNOSI ENERGETICA:
SETTORE SANITA' PRIVATA**



Settore	Settore	Settore
1	2	3
4	5	6
7	8	9
10	11	12
13	14	15
16	17	18
19	20	21
22	23	24
25	26	27
28	29	30
31	32	33
34	35	36
37	38	39
40	41	42
43	44	45
46	47	48
49	50	51
52	53	54
55	56	57
58	59	60
61	62	63
64	65	66
67	68	69
70	71	72
73	74	75
76	77	78
79	80	81
82	83	84
85	86	87
88	89	90
91	92	93
94	95	96
97	98	99
100	101	102

AGENZIA NAZIONALE
EFFICIENZA ENERGETICA
ENEA

**DIAGNOSI ENERGETICA:
SETTORE IDRICO E DEI RIFIUTI**



Settore	Settore	Settore
1	2	3
4	5	6
7	8	9
10	11	12
13	14	15
16	17	18
19	20	21
22	23	24
25	26	27
28	29	30
31	32	33
34	35	36
37	38	39
40	41	42
43	44	45
46	47	48
49	50	51
52	53	54
55	56	57
58	59	60
61	62	63
64	65	66
67	68	69
70	71	72
73	74	75
76	77	78
79	80	81
82	83	84
85	86	87
88	89	90
91	92	93
94	95	96
97	98	99
100	101	102

AGENZIA NAZIONALE
EFFICIENZA ENERGETICA
ENEA

**DIAGNOSI ENERGETICA:
SETTORE TRASPORTO
PUBBLICO**



Settore	Settore	Settore
1	2	3
4	5	6
7	8	9
10	11	12
13	14	15
16	17	18
19	20	21
22	23	24
25	26	27
28	29	30
31	32	33
34	35	36
37	38	39
40	41	42
43	44	45
46	47	48
49	50	51
52	53	54
55	56	57
58	59	60
61	62	63
64	65	66
67	68	69
70	71	72
73	74	75
76	77	78
79	80	81
82	83	84
85	86	87
88	89	90
91	92	93
94	95	96
97	98	99
100	101	102

AGENZIA NAZIONALE
EFFICIENZA ENERGETICA
ENEA

**DIAGNOSI ENERGETICA:
SETTORE GOMMA E PLASTICA**



Settore	Settore	Settore
1	2	3
4	5	6
7	8	9
10	11	12
13	14	15
16	17	18
19	20	21
22	23	24
25	26	27
28	29	30
31	32	33
34	35	36
37	38	39
40	41	42
43	44	45
46	47	48
49	50	51
52	53	54
55	56	57
58	59	60
61	62	63
64	65	66
67	68	69
70	71	72
73	74	75
76	77	78
79	80	81
82	83	84
85	86	87
88	89	90
91	92	93
94	95	96
97	98	99
100	101	102

AGENZIA NAZIONALE
EFFICIENZA ENERGETICA
ENEA

**DIAGNOSI ENERGETICA:
SETTORE PRODOTTI PETROLIFERI**



Settore	Settore	Settore
1	2	3
4	5	6
7	8	9
10	11	12
13	14	15
16	17	18
19	20	21
22	23	24
25	26	27
28	29	30
31	32	33
34	35	36
37	38	39
40	41	42
43	44	45
46	47	48
49	50	51
52	53	54
55	56	57
58	59	60
61	62	63
64	65	66
67	68	69
70	71	72
73	74	75
76	77	78
79	80	81
82	83	84
85	86	87
88	89	90
91	92	93
94	95	96
97	98	99
100	101	102

AGENZIA NAZIONALE
EFFICIENZA ENERGETICA
ENEA

**DIAGNOSI ENERGETICA:
SETTORE DELLA DISTRIBUZIONE**



Settore	Settore	Settore
1	2	3
4	5	6
7	8	9
10	11	12
13	14	15
16	17	18
19	20	21
22	23	24
25	26	27
28	29	30
31	32	33
34	35	36
37	38	39
40	41	42
43	44	45
46	47	48
49	50	51
52	53	54
55	56	57
58	59	60
61	62	63
64	65	66
67	68	69
70	71	72
73	74	75
76	77	78
79	80	81
82	83	84
85	86	87
88	89	90
91	92	93
94	95	96
97	98	99
100	101	102

AGENZIA NAZIONALE
EFFICIENZA ENERGETICA
ENEA

**DIAGNOSI ENERGETICA:
SETTORE DELL'ACCIAIO**



Settore	Settore	Settore
1	2	3
4	5	6
7	8	9
10	11	12
13	14	15
16	17	18
19	20	21
22	23	24
25	26	27
28	29	30
31	32	33
34	35	36
37	38	39
40	41	42
43	44	45
46	47	48
49	50	51
52	53	54
55	56	57
58	59	60
61	62	63
64	65	66
67	68	69
70	71	72
73	74	75
76	77	78
79	80	81
82	83	84
85	86	87
88	89	90
91	92	93
94	95	96
97	98	99
100	101	102



AGENZIA NAZIONALE EFFICIENZA ENERGETICA
ANEE

DIAGNOSI ENERGETICA: SETTORE BANCARIO

Data		Settore	
1	2	3	4

AGENZIA NAZIONALE EFFICIENZA ENERGETICA
ANEE

DIAGNOSI ENERGETICA: SETTORE DEL CEMENTO

Data		Settore	
1	2	3	4

AGENZIA NAZIONALE EFFICIENZA ENERGETICA
ANEE

DIAGNOSI ENERGETICA: SETTORE TELECOMUNICAZIONI

Data		Settore	
1	2	3	4

AGENZIA NAZIONALE EFFICIENZA ENERGETICA
ANEE

DIAGNOSI ENERGETICA: SETTORE PASTORIO SETTORE DOLCIARIO

Data		Settore	
1	2	3	4

AGENZIA NAZIONALE EFFICIENZA ENERGETICA
ANEE

DIAGNOSI ENERGETICA: SETTORE DEL VETRO

Data		Settore	
1	2	3	4

AGENZIA NAZIONALE EFFICIENZA ENERGETICA
ANEE

DIAGNOSI ENERGETICA: SETTORE DELLE FONDERIE

Data		Settore	
1	2	3	4

AGENZIA NAZIONALE EFFICIENZA ENERGETICA
ANEE

DIAGNOSI ENERGETICA: SETTORE CARTARIO

Data		Settore	
1	2	3	4

AGENZIA NAZIONALE EFFICIENZA ENERGETICA
ANEE

DIAGNOSI ENERGETICA: SETTORE IMMOBILIARE

Data		Settore	
1	2	3	4

**Siamo un pool di Imprese e Professionisti, offriamo
Consulenza Energetica Qualificata, servizi su misura e soluzioni
per energia Elettrica e Termica e relative Soluzioni di
Efficientamento**

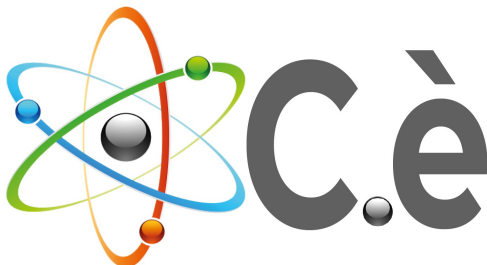


Fantini Devis

Consulenze Energetiche

340 2489420

d.fantini@consulenzeenergetiche.eu



ConSulenze.EnerGetiche

www.consulenzeenergetiche.eu

info@consulenzeenergetiche.eu



Barbara Bianchi

339 3899700

b.bianchi@consulenzeenergetiche.eu



MASSIMILIANO PANIPUCCI

UTILITY MANAGER Certificato UNI-CEI 11782

334 7250796

m.panipucci@consulenzeenergetiche.eu



Ing. Carlo Tirelli

EGE Certificato UNI-CEI 11339

334 3995098

c.tirelli@consulenzeenergetiche.eu

